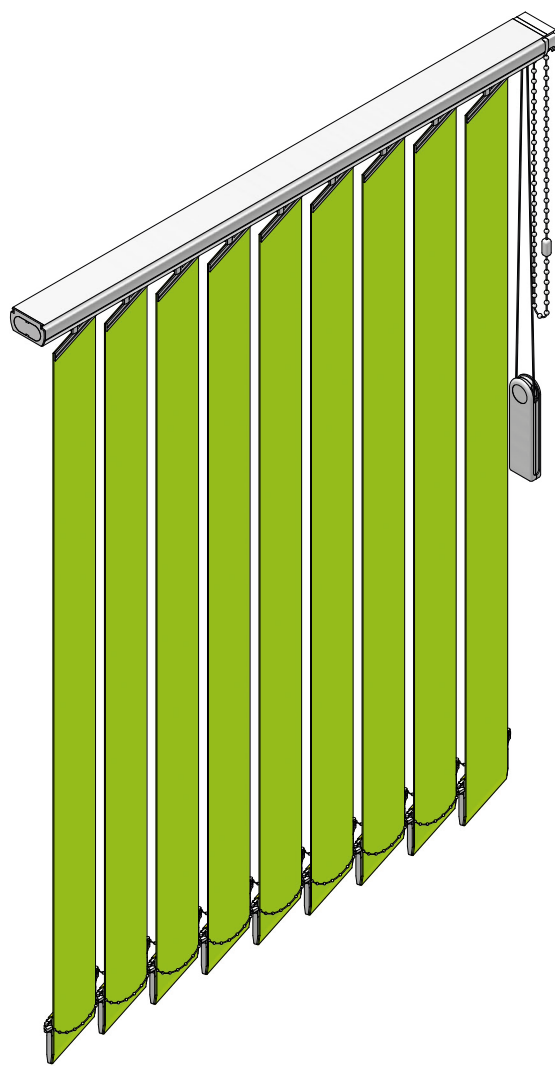
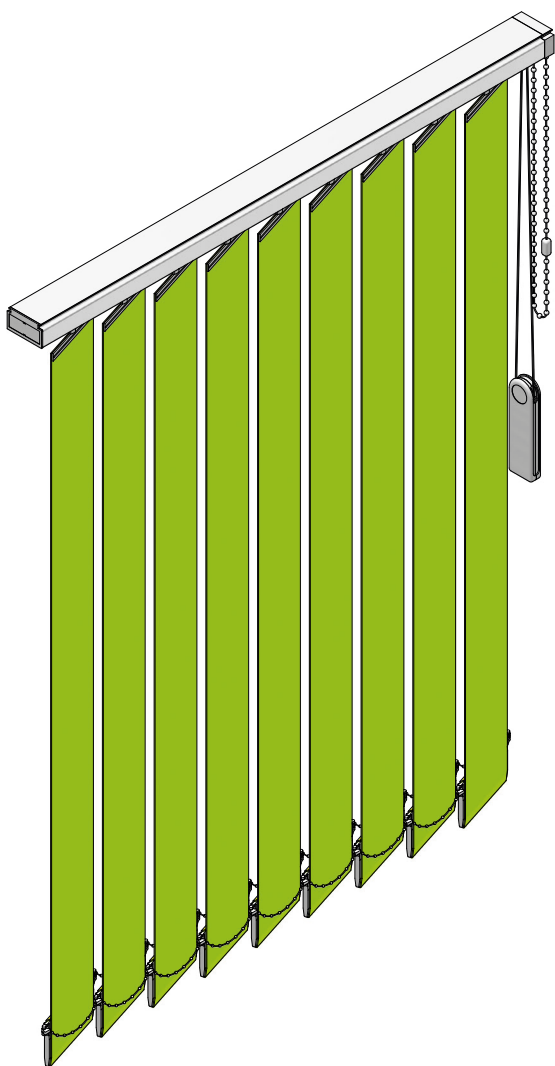


Systemy **V34**

Informacje techniczne

WYKONANIE

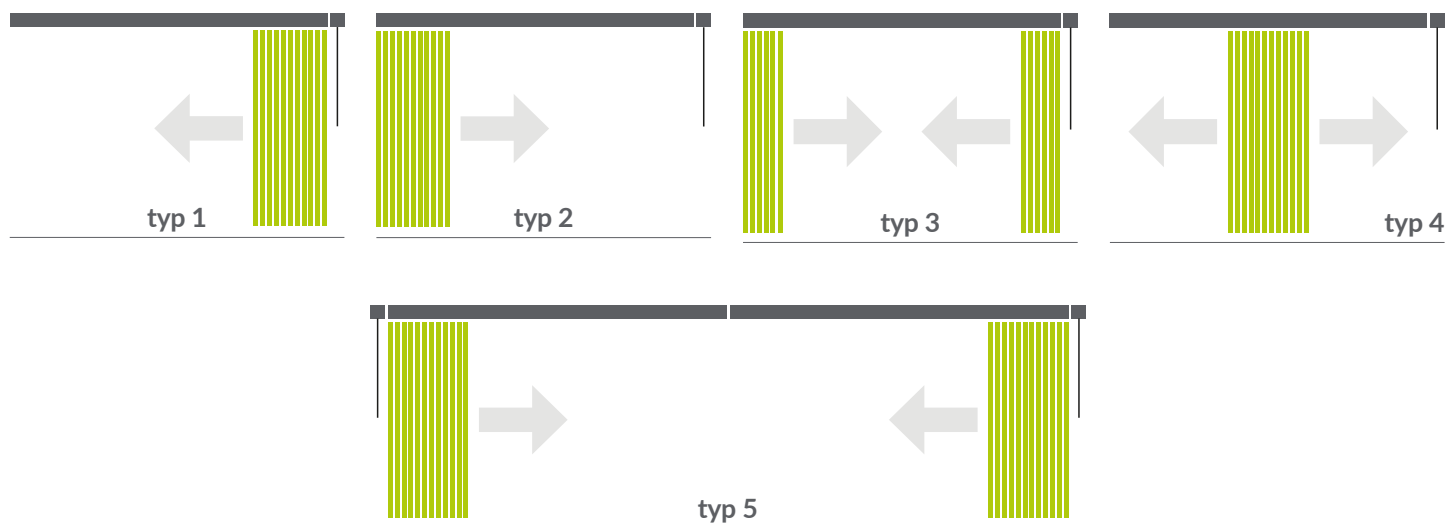
Żaluzje pionowe V34 występują w dwóch wersjach:



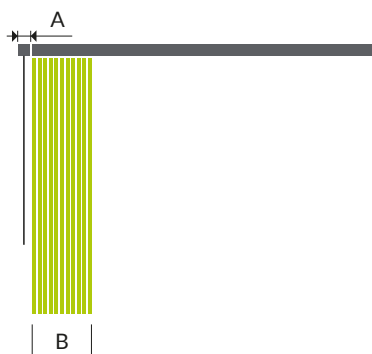
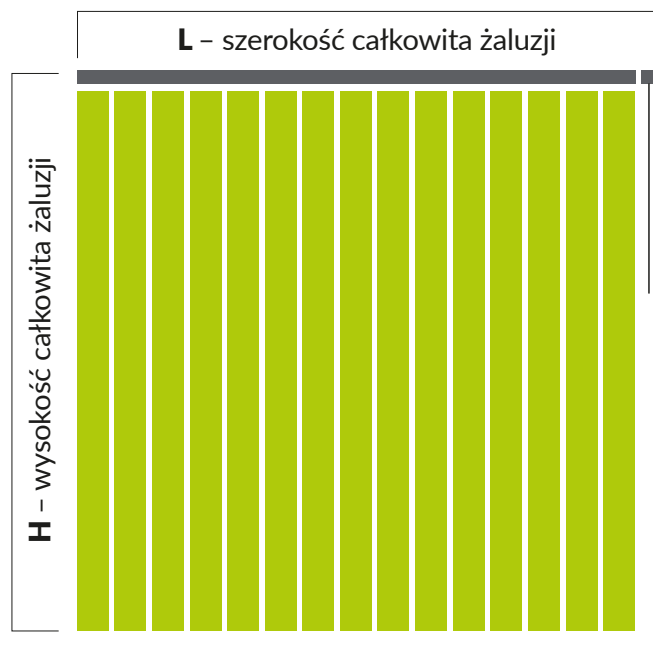
RYNNA PROSTOKĄTNA

RYNNA ZAOKRĄGLONA

OPCJE STEROWANIA



WYMIARY I WYKONANIE



SZEROKOŚĆ PAKIETU ŻALUZJI

A – odstęp pierwszego gońca od krawędzi rynny przy mechanizmie:
60 mm przy lamelach 89 mm
80 mm przy lamelach 127 mm

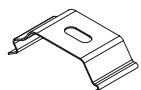
B – szerokość pakietu zwiniętej żaluzji
ok. 14 cm /m przy lamelach 89 mm
ok. 10 cm /m przy lamelach 127 mm

SKRÓCENIA

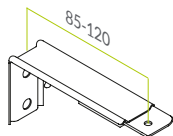
Wersja	Rynna	Pręt	Długość lamel
Prostokątna	L -13,5 mm (12 mm mechanizm + 1,5 mm zatyczka)	L -28 mm	H -45 mm (wieszak rynny V34)
Zaokrąglona	L -17 mm (15,5 mm mechanizm + 1,5 mm zatyczka)		H -53 mm (kątownik regulowany)

MOCOWANIE ŻALUZJI

Żaluzje pionowe V34 możemy zamocować do sufitu lub wnęki okiennej za pomocą wieszaka rynny V34 (33-0170-K0034-W0) lub do ściany stosując kątownik regulowany malowany (33-0043-K900-W0) wraz z wieszakiem rynny V34.



wieszak rynny V34
(33-0170-K0034-W0)




kątownik regulowany malowany
(33-0043-K900-W0)

ILOŚCI WIESZAKÓW DO RG

poniżej 100 cm	2 szt.
powyżej 100 cm	zalecana odległość pomiędzy wieszakami 50-70 cm

STANDARZY TOLERANCJI KSZTAŁTU I WYMIARU ŻALUZJI PIONOWYCH

PN-EN 13120:2009+A1:2014-04



WYGIĘCIE

odchylenie krawędzi lameli o długości L [m] w odniesieniu do pionowej powierzchni.

Dopuszczalne wygięcie pomiędzy końcami piór

Rodzaj materiału	Max. dopuszczalne wygięcie
Lamele materiałowe	L/1000

TOLERANCJA WYMIAROWA

przy założeniu eksploatacji rolety w warunkach optymalnych tolerancja wymiarowa może ulec zmianie w stosunku do wysokości +/- 3%.

MAGNUM
P O L S K A